

# 新疆农业大学 2019-2020 年面向社会公开招聘 专职辅导员结构化面试（网络视频面试） 腾讯会议操作手册

## 一、准备工作

### 1. 硬件准备:

考生须准备一台笔记本电脑或者带有摄像头、麦克风的台式计算机。一旦测试成功，请不要更换设备或随意移动设备。

### 2. 软件准备:

（1）由于手机易受来电和消息的干扰，应聘者需使用桌面端（PC 端）的【腾讯会议】参加面试。

（2）在准备好的笔记本电脑或者多媒体台式机上下载【微信】应用。

### 3. 环境准备:

应聘者在面试时请选择环境安静、采光良好、背景简单、网络信号好的室内，注意光线要柔和，不要选择强光，更不要让自己逆光。

## 二、 下载安装【腾讯会议】

应聘者根据准备的电脑下载相应的客户端：

Windows 桌面客户端下载地址：

<https://meeting.tencent.com/download-win.html?from=1004>

macOS 桌面客户端下载地址：

<https://meeting.tencent.com/download-mac.html?from=1004>

## 三、 登录注册【腾讯会议】

打开【腾讯会议】，可以直接使用微信登录，也可以先注册，再使用账号密码登录，也可以使用验证码登录。

### 1. 注册

- 打开腾讯会议
- 点击“注册/登录”按钮，进入账号密码登录页面



- 点击“新用户注册”进入官网注册页

The image shows a mobile application login screen. At the top left is a back arrow, and at the top right are window control icons. The main title is '账号密码登录' (Account Password Login), with a link '使用验证码登录 >' (Use Verification Code Login >) to its right. Below the title is a '手机号码' (Mobile Number) field with a dropdown menu showing '+ 86'. Underneath is a '密码' (Password) field with the placeholder text '请输入密码' (Please enter password) and a link '忘记密码?' (Forgot password?). A blue '登录' (Login) button is centered below the password field. At the bottom left is a checkbox labeled '记住密码' (Remember password). At the bottom right, the text '新用户注册' (New User Registration) is enclosed in a red rectangular box, with a red arrow pointing upwards towards it.

- 根据要求填写对应信息

手机号码

+86

验证码

[获取验证码](#)

名称

密码



确认密码



[注册](#)

我已阅读并同意 [《软件许可及服务协议》](#) 和 [《隐私政策》](#)

---

 微信登录

 SSO登录

- 完成注册

## 2. 登录

- 账号密码登录



● 验证码登录



● 微信登录



## 四、功能设置及操作

### 1. 会前设置项

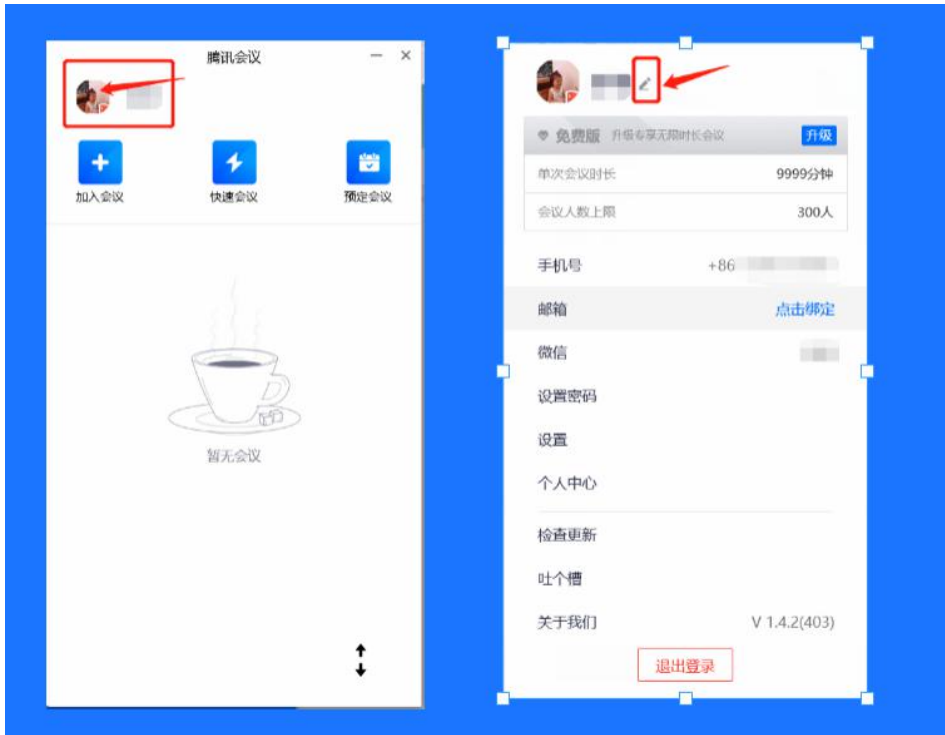
(1) 面试者在登录上【腾讯会议】后，需在【常规设置】中开启摄像头、麦克风等。具体操作如下：

- 点击头像
- 点击设置
- 在常规设置中勾选【入会开启摄像头】【入会开启麦克风】【入会时使用电脑音频】



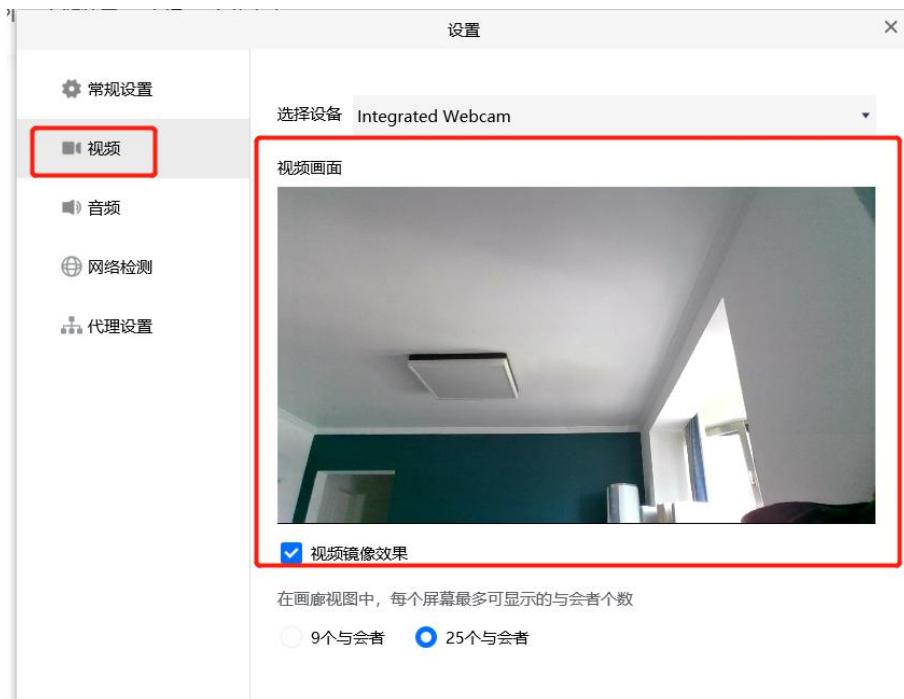
(2) 设置腾讯会议名称，格式：本人面试序号，例如 01

- 点击头像
- 点击右图的  图标，设置名称



## 2. 检测视频

视频中的视频画面：展示当前摄像头采集的画面，同时也可用来检测您的摄像头是否正常。





### 3. 检测音频

#### (1) 扬声器

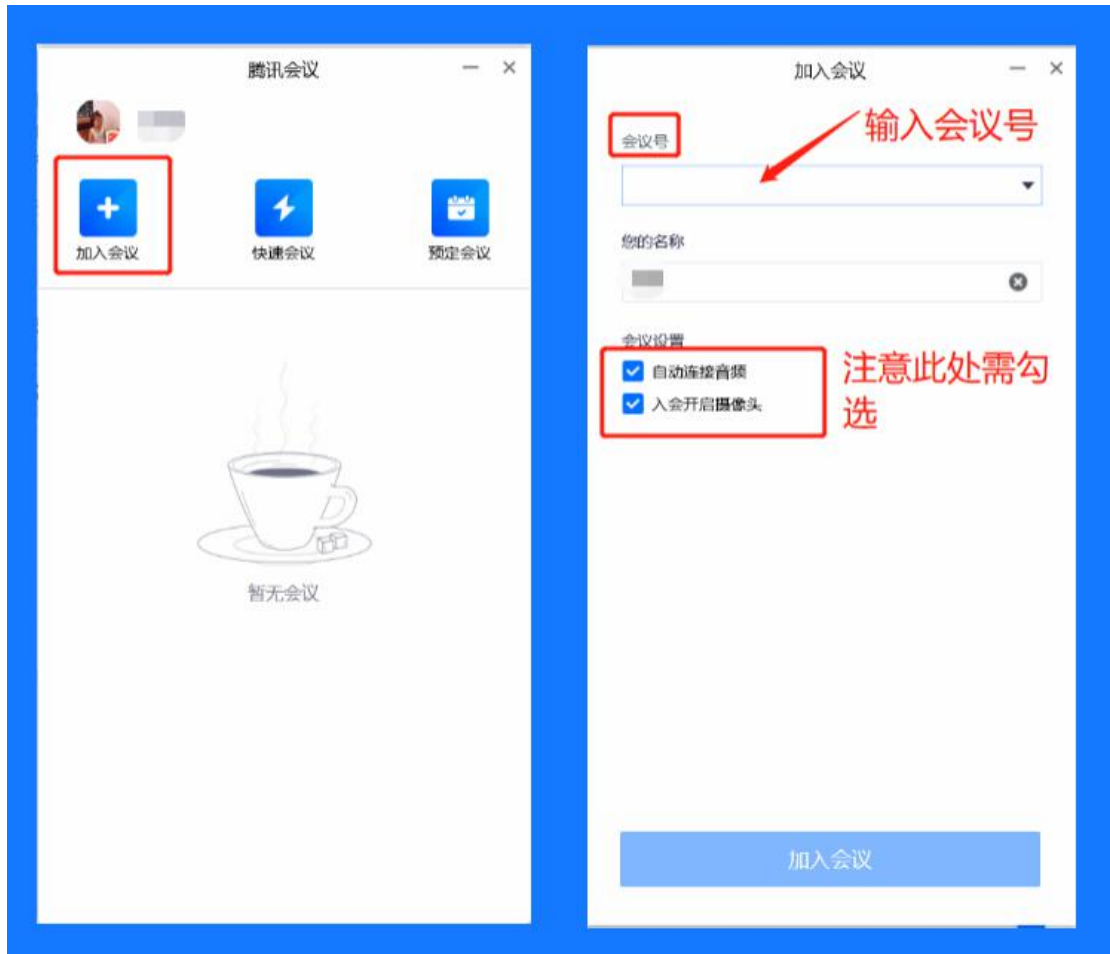
- 选择设备：选择您的扬声器设备
- 检测扬声器及输出等级：点击“检测扬声器”，系统会为您播放一段音乐，用来检测您的扬声器是否正常工作；输出等级则代表您扬声器输出声音的大小
- 音量：扬声器播放声音的大小

#### (2) 麦克风

- 选择设备：选择您的麦克风设备
- 检测麦克风及输入等级：点击“检测麦克风”，系统会打开您的麦克风设备以便您进行检测；当您尝试对着麦克风发出声音，则会看到输入等级的变化
- 音量：麦克风输入声音的大小

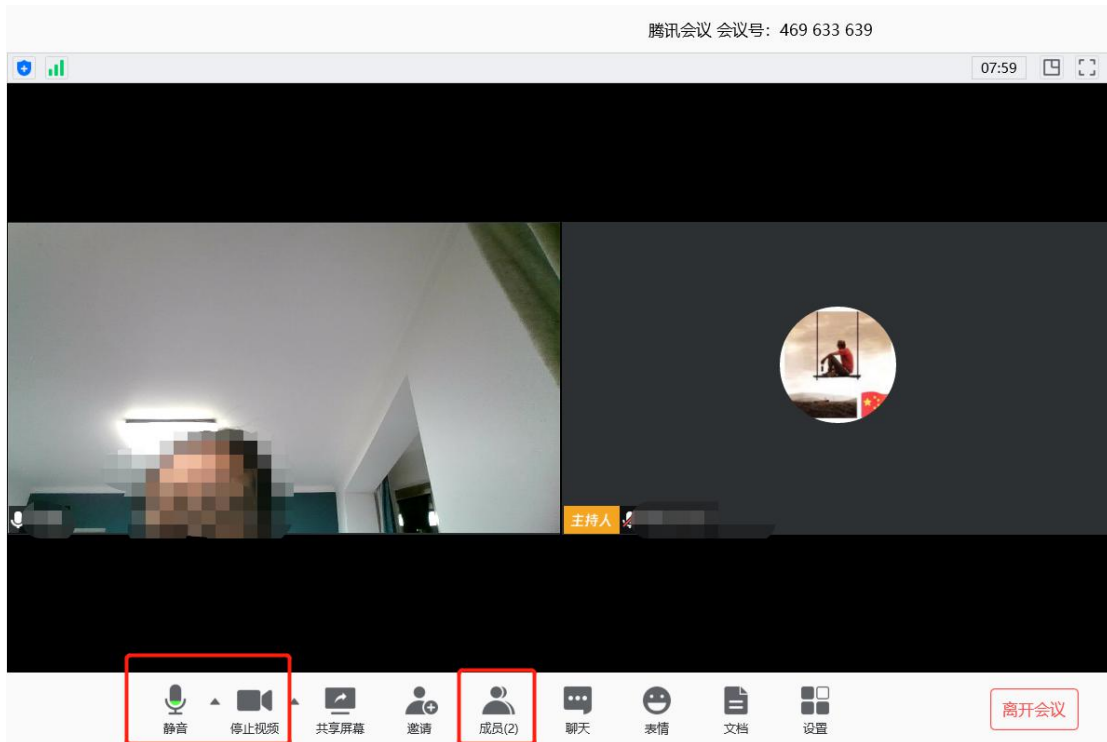
### 4. 如何加入会议

工作人员会在视频面试开始前将会议号单独发送给考生，考生收到会议号后点击【腾讯会议】主面板上【加入会议】，如下图所示，输入会议号，点击【加入会议】，即可进入会议。



## 5. 会议功能

进入会议后，听从主持人指示进行操作并进行面试。



- 解除静音：点击“解除静音”图标，开启麦克风，保持通话状态。
- 开启视频：点击“开启视频”图标，开启摄像头，保持视频状态。

## 6. 退出会议

面试结束，主持人会结束会议，应聘者无需操作。